

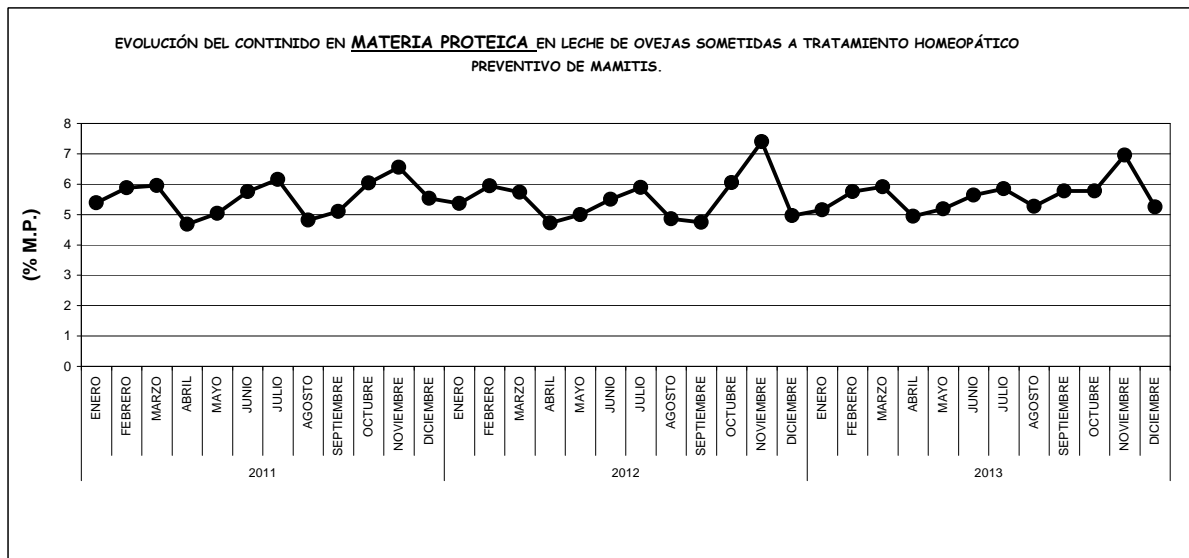
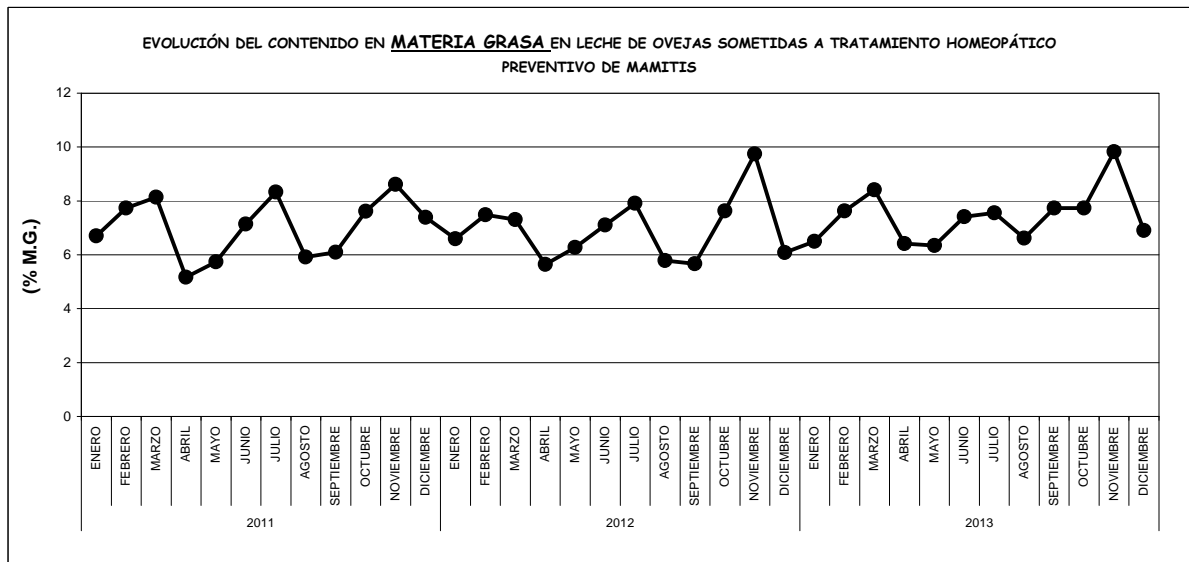
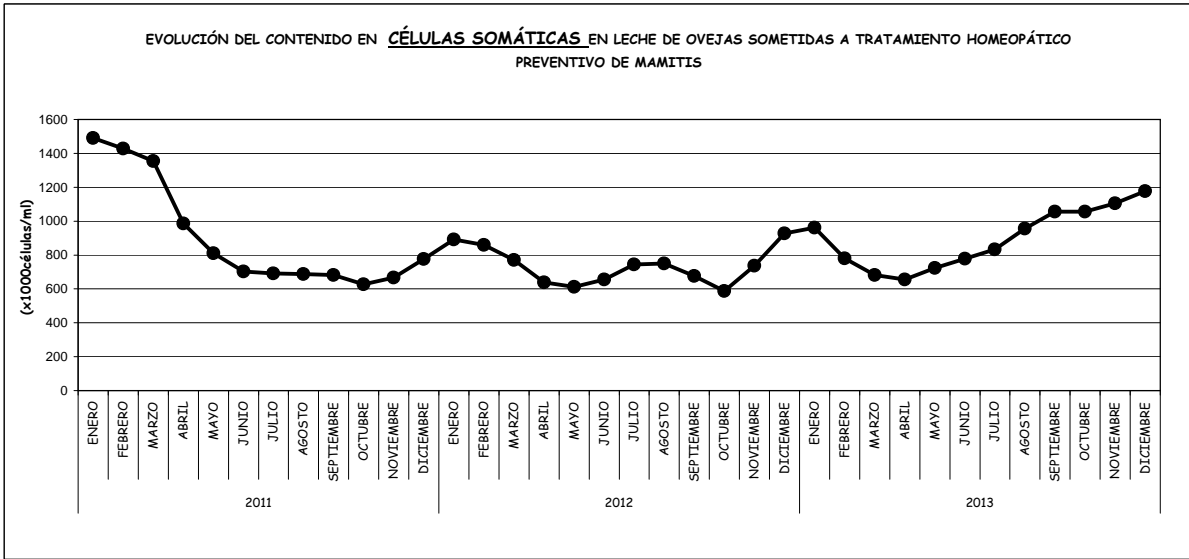
SEGUIMIENTO DE LOS PARÁMETROS DE CALIDAD EN LECHE DE OVEJAS SOMETIDAS A TRATAMIENTO HOMEOPÁTICO PREVENTIVO DE MAMITIS (2011-2013)

RESULTADOS DE LOS PARÁMETROS DE CALIDAD EN LOS CONTROLES LECHEROS OFICIALES

FECHAS DE ADMINISTRACIÓN DEL TRATAMIENTO HOMEOPÁTICO								
PARIDERAS 2011			PARIDERAS 2012			PARIDERAS 2013		
MARZO	JULIO	NOVIEMBRE	MARZO	JULIO	NOVIEMBRE	MARZO	JULIO	NOVIEMBRE
	1º: 22-8-2011		1º: 9-4-2012	1º: 6-8-2012	1º: 15-1-2013	NO TRAT.	1º: 22-8-2013	1º: 17-1-2014
	2º: 29-8-2011		2º: 16-4-2012	2º: 13-8-2012	2º: 21-1-2013		2º: 27-8-2013	2º: 22-1-2014
	3º: 5-9-2011		3º: 23-4-2012	3º: 20-8-2012	3º: 5-2-2013		3º: 4-9-2013	3º: 29-1-2014
	4º: 12-9-2011		4º: 30-4-2012	4º: 27-8-2012	4º: 12-2-2013		4º: 10-9-2013	4º: 5-2-2014

AÑO	MES	OTROS PARÁMETROS DE CALIDAD					
		CÉLULAS SOMÁTICAS (x1000/ml)	MATERIA GRASA (%)	MATERIA PROTEICA (%)	EXTRACTO SECO TOTAL (%)	EXTRACTO QUESERO (%)	BACTERIOLOGÍA (x1000/ml)
2011	ENERO	1491	6,7	5,39	17,85	12,09	190
	FEBRERO	1429	7,73	5,88	19,17	13,61	122
	MARZO	1354	8,14	5,96	19,45	14,1	109
	ABRIL	987	5,17	4,68	15,74	9,85	86
	MAYO	810	5,74	5,04	16,62	10,78	55
	JUNIO	702	7,14	5,75	18,53	12,89	61
	JULIO	692	8,33	6,16	19,71	14,49	53
	AGOSTO	687	5,92	4,82	16,46	10,74	41
	SEPTIEMBRE	681	6,1	5,1	16,93	11,2	40
	OCTUBRE	628	7,62	6,04	19,17	13,66	42
	NOVIEMBRE	667	8,61	6,56	20,54	15,17	66
	DICIEMBRE	776	7,39	5,53	18,57	12,92	138
2012	ENERO	891	6,6	5,37	17,84	11,97	88
	FEBRERO	859	7,49	5,94	19,09	13,43	82
	MARZO	770	7,31	5,73	18,62	13,04	204
	ABRIL	639	5,64	4,72	16,22	10,36	266
	MAYO	612	6,27	5	17,09	11,27	154
	JUNIO	656	7,1	5,5	18,28	12,6	68
	JULIO	744	7,91	5,89	19,23	13,8	74
	AGOSTO	749	5,79	4,86	16,43	10,65	67
	SEPTIEMBRE	677	5,67	4,74	16,25	10,41	86
	OCTUBRE	588	7,63	6,05	19,16	13,68	318
	NOVIEMBRE	736	9,74	7,4	21,75	17,14	351
	DICIEMBRE	927	6,08	4,96	16,84	11,04	255
2013	ENERO	962	6,5	5,15	17,53	11,65	121
	FEBRERO	780	7,63	5,75	19,11	13,38	107
	MARZO	682	8,41	5,91	19,74	14,32	216
	ABRIL	656	6,41	4,94	17,08	11,35	204
	MAYO	724	6,34	5,19	17,36	11,53	70
	JUNIO	779	7,41	5,64	18,66	13,05	51
	JULIO	834	7,56	5,85	18,85	13,41	98
	AGOSTO	955	6,62	5,27	17,49	11,89	101
	SEPTIEMBRE	1056	7,74	5,78	19,03	13,52	48
	OCTUBRE	1056	7,74	5,78	19,03	13,52	48
	NOVIEMBRE	1106	9,82	6,96	21,9	16,78	131
	DICIEMBRE	1176	6,9	5,25	17,89	12,15	720

SEGUIMIENTO DE LOS PARÁMETROS DE CALIDAD EN LECHE DE OVEJAS SOMETIDAS A TRATAMIENTO HOMEOPÁTICO PREVENTIVO DE MAMITIS (2011-2013)



SEGUIMIENTO DE LOS PARÁMETROS DE CALIDAD EN LECHE DE OVEJAS SOMETIDAS A TRATAMIENTO HOMEOPÁTICO PREVENTIVO DE MAMITIS (2011-2013)

